

## C 26 / C 30 genius - Die kompakte Universal-Mehrfachkombination mit Alu-Formatschiebeschlitten und Tersa-Welle für den anspruchsvollen Heimwerker.


- Zum Sägen, Fräsen, Abrichthobeln, Dickenhobeln und optional Langlochbohren
- Die Arbeitstische aus stark verripptem Grauguss und das Untergestell aus geschweißtem Stahl garantieren Verwindungssteifigkeit und vibrationsfreies Arbeiten
- Einzigartig in dieser Leistungsklasse: leichtgängiger Alu-Formatschiebeschlitten, eloxiert, mit Kugelkontaktsystem
- schwenkbare Sägeblatt von 90° - 45°
- Tischausleger mit Aluminium-Ablänganschlag für Platten und große Werkstücke
- Hobelaggregat mit Tersa-Schnellwechselsystem mit drei Hobelmessern
- schräg verzahnte Stahleinzugschwalbe für konstanten Werkstückeinzug beim Dickenhobeln
- Frässhutthaube zum Profilieren serienmäßig mit Feineinstellung
- Fräsaggregat mit 2 Geschwindigkeiten
- drei unabhängige Motoren für jedes Arbeitsaggregat



Abb. C 26 F Tersa mit Tischausleger



Abb. C 30 F Tersa mit Tischausleger



### Aluminium-Schiebeschlitten

- mit millionenfach bewährtem Kugelkontaktsystem
- nicht staub- und schmutzempfindlich durch minimalen Berührungspunkt zwischen Kugel und Trapezschiene
- dauerhaft leichtgängig



### Zubehör

#### HOLZKRAFT Sicherheitsanschlagbacken

- optional erhältlich zu den Standard-Holz-Anschlagbacken
- aus Aluminium



### Sägeaggregatverstellung


- manuelle Höhen- und Schrägverstellung des Sägeaggregats über Sterngriff
- genaue Positionierung anhand einer Skala



### Tersa-Hobelmesserwelle


- Kein Einstellen und Schrauben mehr
- Hobelmesserwechsel in Sekunden
- Selbstarretierend
- besonders geräuscharm

**Profi-Power  
 für Einsteiger**



**Tischfräse**

- Das Fräsaggregat verfügt über zwei Geschwindigkeiten, für den flexiblen Werkzeugeinsatz
- Die Maschine ist mit einem fein einstellbaren Frässchutz zum Profilieren ausgestattet. Mit dem Alu-Schlitten ist Zapfenschnneiden problemlos möglich.



**Abrichtobel**

- serienmäßig mit Tera-Hobelmesser-Schnellwechselsystem
- großdimensionierte Abrichttische
- Die Abricht- und Dickenplatte aus Grauguss garantieren höchste Laufruhe und Vibrationsfreiheit.



**Dickenobel**

- Mit dem leistungsstarken Dickenvorschub können Werkstücke bis 200 mm Höhe gehobelt werden
- Die schrägverzahnte Einzugschwale garantiert den konstanten Einzug
- Der Abrichttisch ist platzsparend zur Innenseite der Maschine hinaufklappbar
- Die Umrüstung von Abricht- zu Dickenobel erfolgt sekundschnell mit einem Handgriff.



**Sägeaggregat**

- Säge schwenkbar bis 45°
- Mit Sägeblatt 250 mm Ø bei max. 80 mm Schnitthöhe
- Am Parallelanschlag kann bis 500 mm Breite geschnitten werden



**Tischausleger**

- Mit Gradskala und Alu-Ablänganschlag für Winkelschnitte bei Platten und großen Werkstücken

**Langlochbohrereinrichtung**

- zum einfachen Herstellen von Nuten, Zapfenlöcher und Steckverbindungen

**Optional**






C 26 F Tersa

Modell	C 26 F Tersa	C 30 F Tersa
Artikel-Nr.	550 0027	550 0030
€ zzgl. MwSt.		
<b>Technische Daten Kreissäge</b>		
Besäumlänge	1070 mm	1070 mm
max. Sägeblattdurchmesser	250 mm	250 mm
max. Schnitthöhe bei 90°	80 mm	80 mm
max. Ablängbreite links vom Sägeblatt	1040 mm	1080 mm
Schnittbreite am Parallelanschlag	500 mm	540 mm
Sägeblattneigung	90° - 45°	90° - 45°
<b>Abrichte</b>		
Arbeitsbreite	260 mm	300 mm
Abrichttischlänge	1040 mm	1200 mm
Multifunktionsanschlag Hobel/Säge	90° / 45°	90° / 45°
Hobelwellen-Ø / Anzahl Hobelmesser	62 mm / 3 Stk.	62 mm / 3 Stk.
<b>Dicke</b>		
Tischabmessung	260 x 450 mm	300 x 450 mm
min. / max. Arbeitshöhe	3 mm / 200 mm	3 mm / 200 mm
max. Spanabnahme	3 mm	3 mm
Vorschubgeschwindigkeit	6 m/min	6 m/min
<b>Tischfräse</b>		
Nutzlänge Spindel	75 mm	75 mm
max. Werkzeugdurchmesser versenkbar	160 mm	150 mm
max. Zapfenwerkzeugdurchmesser	200 mm	200 mm
Spindeldrehzahl	4200 - 6300 1/min	5000 - 7500 1/min
Spindeldurchmesser	30 mm	30 mm
<b>Allgemein</b>		
Motorleistung 400 V / 50 Hz / P2	3 x 1,5 kW (2,0 PS)	3 x 1,5 kW (2,0 PS)
Gewicht	240 kg	240 kg
Absaugstutzen Durchmesser	4 x 120 mm	4 x 120 mm
Absaugstutzen-Ø Sägeblattschutz	60 mm	60 mm
<b>Langlochfräseinrichtung (optional)</b>		
Arbeitstisch	380 x 220 mm	380 x 220 mm
Langlochhöhe	120 mm	120 mm
Querbewegung (Bohrbreite)	75 mm	75 mm
Längsbewegung (Bohrtiefe)	85 mm	85 mm

**Standard-Lieferumfang:**

- Tersa-Schnellwechsel-Hobelmesserwelle
- eloxierter Alu-Formatschiebeschlitten
- Multifunktionsanschlag für Parallelschnitt und Abrichthobeln
- Ablänganschlag mit Anschlagbacke



C 30 F Torsa

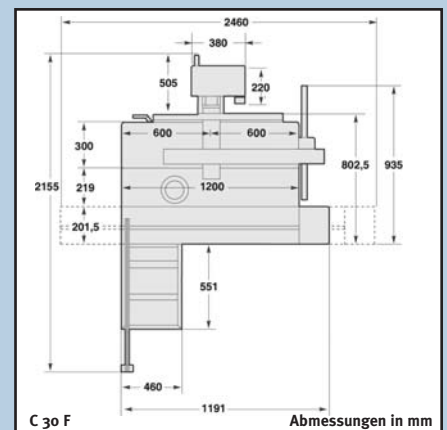
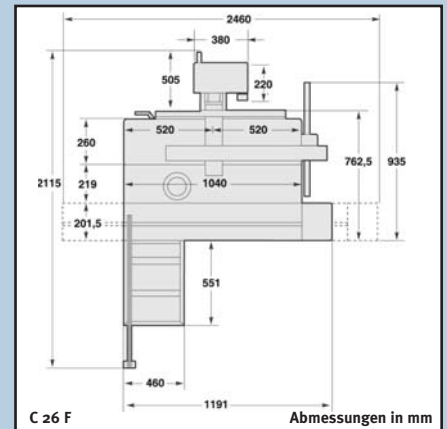
**Mehrprijs\***

	Artikel-Nr.
• Alu-Langlochbohrereinrichtung C 26	551 0261
• Alu-Langlochbohrereinrichtung C 30	551 0030
• Fahreinrichtung C 26	551 0262
• Fahreinrichtung C 30	551 0031
• Zapfenfräseinrichtung C 26	551 0264
• Zapfenfräseinrichtung C 30	551 0032

\* nicht nachrüstbar, nur bei Bestellung Neumaschine

**Zubehör**

	Artikel-Nr.	Stk.
• Torsa Hobelmesser 260 mm Standard	527 0260	VE 3
• Torsa Hobelmesser 300 mm Standard	527 0300	VE 3
• Wescott-Bohrfutter	551 0263	
• Bogenfrässchutzhaube C 26	551 0265	
• Bogenfrässchutzhaube C 30	551 0033	
• Langlochbohrer-Set 5tlg. linksdrehend	533 3681	
• Wendanschlagbacken aus Aluminium 500 mm	585 2000	



Option Fahreinrichtung

Option Langlochbohrereinrichtung mit Wescott-Bohrfutter 0-16 mm