



Leichtmetall-Rollgerüst mit Fahrbalken*

sehr schnell und ohne Werkzeug aufzubauen, hohe Stabilität, flexibel und einfach in der Handhabung und lohnend in Preis / Leistung.

Fahrwerk mit 4 Lenkrollen

ø 200 mm mit zentrischer Lasteinleitung, mit Feststellern und Spindeln für Höhenausgleich.

Wählen Sie zwischen Gerüstgrößen von: 0,75 m x 1,80 m, 2,45 m oder 3,00 m.

Das Rollgerüst kann durch lösen von 8 Schraubverbindungen auf dem Fahrbalken verschoben und von mittigem auf wandseitigen Aufbau gebracht werden.

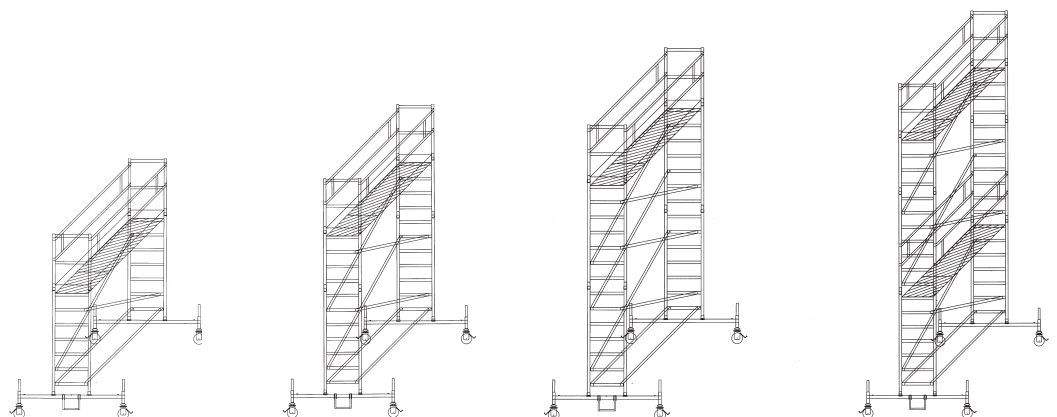
Alle Gerüstteile sind als Ersatz- oder Erweiterungsteil auch einzeln erhältlich.

Hinweis:

Die erforderliche Anzahl an Ballastgewichten hängt von der Aufbauart, dem Aufbauort und der Gerüsthöhe ab. Die Aufbau- und Gebrauchsanleitung gibt Ihnen dazu ausführliche Informationen.

15

Abb. Best.-Nr. 171435



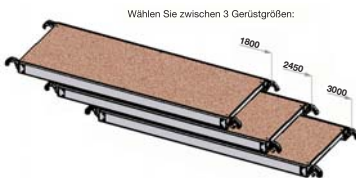
* Fahrbalken bei Plattformhöhe 2,45 m nicht im Standardumfang enthalten, da nicht erforderlich.

Arbeitshöhe bis ca. m	4,50	4,50	4,50	5,50	5,50	5,50	6,50	6,50	6,50	7,50	7,50	7,50
Gerüsthöhe m	3,45	3,45	3,45	4,45	4,45	4,45	5,45	5,45	5,45	6,45	6,45	6,45
Plattformhöhe m	2,45	2,45	2,45	3,45	3,45	3,45	4,45	4,45	4,45	5,45	5,45	5,45
Gerüstgröße 0,75 m x	1,80	2,45	3,00	1,80	2,45	3,00	1,80	2,45	3,00	1,80	2,45	3,00
Gewicht ca. kg	81,0	93,0	100,0	128,0	142,0	148,0	137,0	152,0	159,0	168,0	190,0	203,0
Bestell-Nr.	170235	171235	172235	170335	171335	172335	170435	171435	172435	170535	171535	172535
Preis ohne MwSt. Euro												

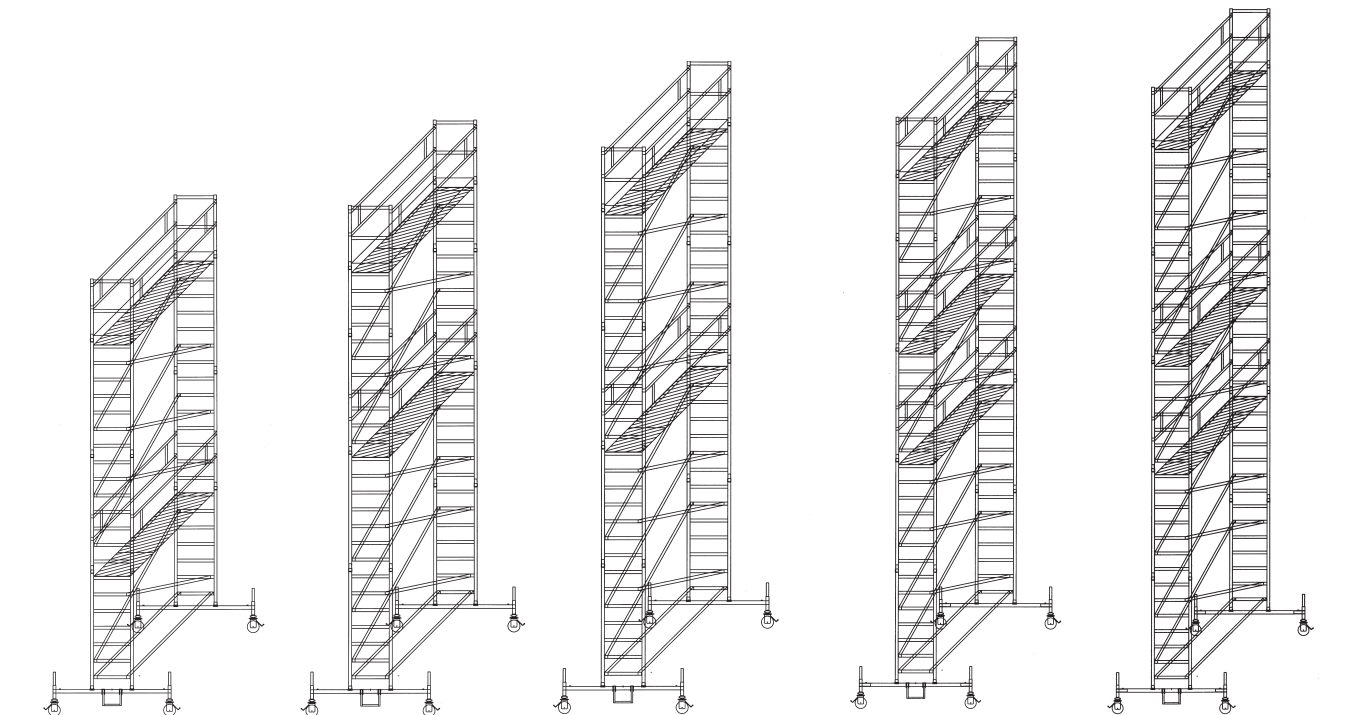
Technik in der Übersicht:

- geprüft DIN EN 1004
- Gerüstgruppe III, 2,0 kN / m²
- Arbeitshöhen bis 12,50 m
- Gerüstgrößen:
0,75 x 1,80 m
0,75 x 2,45 m
0,75 x 3,00 m
- Lenkrollen ø 200 mm
- Steckverbindungen und Schnellverschlüsse an den Rahmenteilen bzw. Streben
- Konstruktion nach Baukastenprinzip = sichere Ersatzteilversorgung.

Plattformhöhe m		2,45	3,45	4,45	5,45	6,45	7,45	8,45	9,45	10,45
Stückliste	Bestell-Nr.									
Aufsteckrahmen 1,00 m	27905	-	2	-	2	-	2	-	2	-
Aufsteckrahmen 2,00 m	27904	2	2	4	4	6	6	8	8	10
Geländerrahmen 1,00 m	27906	2	2	2	2	2	2	2	2	2
Geländer längs	x	2	2	2	4	4	4	4	6	6
Plattform mit Klappe	x	1	1	1	2	2	2	2	3	3
Bordbrett Stirnseite	27913	2	2	2	2	2	2	2	2	2
Bordbrett Längsseite	x	2	2	2	2	2	2	2	2	2
Diagonalstrebe	x	2	4	6	6	8	10	12	12	14
Horizontalstrebe	x	2	2	2	2	2	2	2	2	2
Fahrbalken 2,00 m	27923	-	2	2	2	2	2	2	2	2
Lenkrolle ø 200 mm	27917	4	4	4	4	4	4	4	4	4
Antritt-Bügel	27940	1	1	1	1	1	1	1	1	1



x = Gerüstgröße 0,75 x 1,80 m		x = Gerüstgröße 0,75 x 2,45 m		x = Gerüstgröße 0,75 x 3,00 m	
Stückliste	Bestell-Nr.	Stückliste	Bestell-Nr.	Stückliste	Bestell-Nr.
Geländer längs	27955	Geländer längs	27956	Geländer längs	27957
Plattform mit Klappe	27931	Plattform mit Klappe	27910	Plattform mit Klappe	27933
Bordbrett Längsseite	27943	Bordbrett Längsseite	27914	Bordbrett Längsseite	27944
Diagonalstrebe	27937	Diagonalstrebe	27908	Diagonalstrebe	27938
Horizontalstrebe	27935	Horizontalstrebe	27907	Horizontalstrebe	27936



8,50	8,50	8,50	9,50	9,50	9,50	10,50	10,50	10,50	11,50	11,50	11,50	12,50	12,50	12,50
7,45	7,45	7,45	8,45	8,45	8,45	9,45	9,45	9,45	10,45	10,45	10,45	11,45	11,45	11,45
6,45	6,45	6,45	7,45	7,45	7,45	8,45	8,45	8,45	9,45	9,45	9,45	10,45	10,45	10,45
1,80	2,45	3,00	1,80	2,45	3,00	1,80	2,45	3,00	1,80	2,45	3,00	1,80	2,45	3,00
177,0	201,0	214,0	188,0	214,0	227,0	198,0	225,0	238,0	228,0	262,0	281,0	238,0	273,0	292,0
170635	171635	172635	170735	171735	172735	170835	171835	172835	170935	171935	172935	170035	171035	172035