



Leichtmetall- Rollgerüst mit Fahrbalken* und Doppel-Plattform

Preiswertes, universell einsetzbares Standard-Gerüst mit besonders großformatiger Arbeitsfläche.

Wählen Sie zwischen Gerüstgrößen von: 1,35 m x 1,80 m, 2,45 m oder 3,00 m.

Sicherer Stand durch breite Fahrbalken, Fahrwerk mit 4 Lenkrollen \varnothing 200 mm mit zentrischer Lasteinleitung, mit Feststellern und Spindeln für Höhenausgleich.

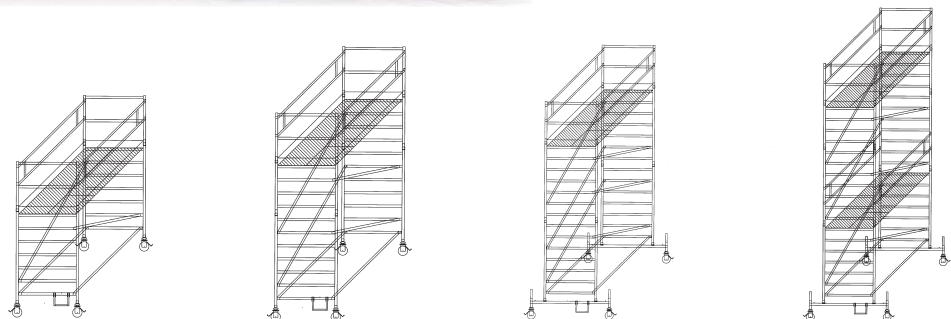
Durch Steckverbindungen und Schnellverschlüsse lässt sich das Gerüst ohne Werkzeug schnell auf- und abbauen. Geringes Gewicht der Einzelteile.

Hinweis:

Die erforderliche Anzahl an Ballastgewichten hängt von der Aufbauart, dem Aufbauort und der Gerüsthöhe ab. Die Aufbau- und Gebrauchsanleitung gibt Ihnen dazu ausführliche Informationen.

15

Abb. Best.-Nr. 174535



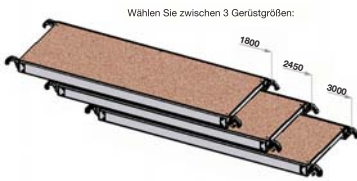
*Fahrbalken bei Plattformhöhe 2,45 m und 3,45 m nicht im Standardumfang enthalten, da nicht erforderlich.

Arbeitshöhe bis ca. m	4,50	4,50	4,50	5,50	5,50	5,50	6,50	6,50	6,50	7,50	7,50	7,50
Gerüsthöhe m	3,45	3,45	3,45	4,45	4,45	4,45	5,45	5,45	5,45	6,45	6,45	6,45
Plattformhöhe m	2,45	2,45	2,45	3,45	3,45	3,45	4,45	4,45	4,45	5,45	5,45	5,45
Gerüstgröße 1,35 m x	1,80	2,45	3,00	1,80	2,45	3,00	1,80	2,45	3,00	1,80	2,45	3,00
Gewicht ca. kg	106,0	122,0	133,0	119,0	137,0	148,0	167,0	186,0	198,0	216,0	246,0	268,0
Bestell-Nr.	173235	174235	175235	173335	174335	175335	173435	174435	175435	173535	174535	175535
Preis ohne MwSt. Euro												

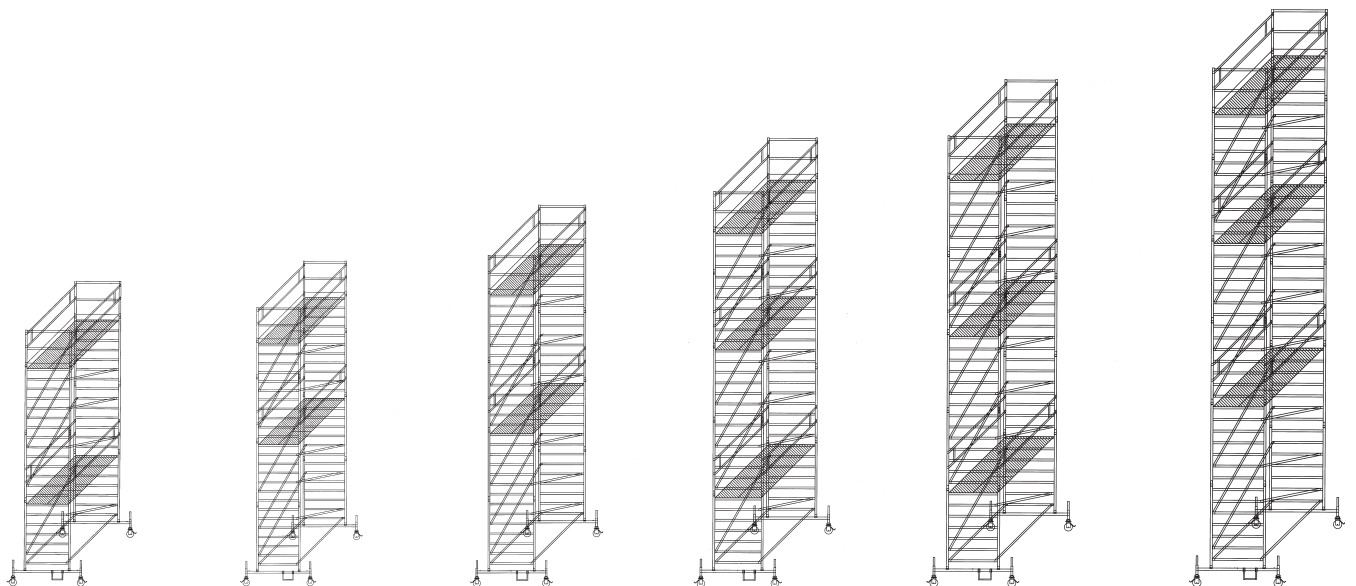
Technik in der Übersicht:

- geprüft DIN EN 1004
- Gerüstgruppe III, 2,0 kN / m²
- Arbeitshöhen bis 13,50 m
- Gerüstgrößen:
1,35 x 1,80 m
1,35 x 2,45 m
1,35 x 3,00 m
- Lenkrollen ø 200 mm
- Steckverbindungen und Schnellverschlüsse an den Rahmenteilen bzw. Streben
- Konstruktion nach Baukastenprinzip = sichere Ersatzteilversorgung.

Plattformhöhe m		2,45	3,45	4,45	5,45	6,45	7,45	8,45	9,45	10,45	11,45
Stückliste	Bestell-Nr.										
Aufsteckrahmen 1,00 m	27902	-	2	-	2	-	2	-	2	-	2
Aufsteckrahmen 2,00 m	27901	2	2	4	4	6	6	8	8	10	10
Geländerrahmen 1,00 m	27903	2	2	2	2	2	2	2	2	2	2
Geländer längs	x	2	2	2	4	4	4	4	6	6	6
Plattform mit Klappe	x	1	1	1	2	2	2	2	3	3	3
Plattform ohne Klappe	x	1	1	1	2	2	2	2	3	3	3
Bordbrett Stirnseite	27911	2	2	2	2	2	2	2	2	2	2
Bordbrett Längsseite	x	2	2	2	2	2	2	2	2	2	2
Diagonalstrebe	x	2	4	6	6	8	10	12	12	14	16
Horizontalstrebe	x	2	2	2	2	2	2	2	2	2	2
Fahrbalken 2,00 m	27923	-	-	2	2	2	2	2	2	2	2
Lenkrolle ø 200 m	27917	4	4	4	4	4	4	4	4	4	4
Antritt-Bügel	27940	1	1	1	1	1	1	1	1	1	1



x = Gerüstgröße 1,35 x 1,80 m		x = Gerüstgröße 1,35 x 2,45 m		x = Gerüstgröße 1,35 x 3,00 m	
Stückliste	Bestell-Nr.	Stückliste	Bestell-Nr.	Stückliste	Bestell-Nr.
Geländer längs	27955	Geländer längs	27956	Geländer längs	27957
Plattform mit Klappe	27931	Plattform mit Klappe	27910	Plattform mit Klappe	27933
Plattform ohne Klappe	27932	Plattform ohne Klappe	27930	Plattform ohne Klappe	27934
Bordbrett Längsseite	27943	Bordbrett Längsseite	27914	Bordbrett Längsseite	27944
Diagonalstrebe	27937	Diagonalstrebe	27908	Diagonalstrebe	27938
Horizontalstrebe	27935	Horizontalstrebe	27907	Horizontalstrebe	27936



8,50	8,50	8,50	9,50	9,50	9,50	10,50	10,50	10,50	11,50	11,50	11,50	12,50	12,50	12,50	13,50	13,50	13,50
7,45	7,45	7,45	8,45	8,45	8,45	9,45	9,45	9,45	10,45	10,45	10,45	11,45	11,45	11,45	12,45	12,45	12,45
6,45	6,45	6,45	7,45	7,45	7,45	8,45	8,45	8,45	9,45	9,45	9,45	10,45	10,45	10,45	11,45	11,45	11,45
1,80	2,45	3,00	1,80	2,45	3,00	1,80	2,45	3,00	1,80	2,45	3,00	1,80	2,45	3,00	1,80	2,45	3,00
228,0	260,0	282,0	242,0	275,0	297,0	254,0	289,0	312,0	303,0	348,0	382,0	316,0	363,0	396,0	329,0	378,0	411,0
173635	174635	175635	173735	174735	175735	173835	174835	175835	173935	174935	175935	173035	174035	175035	173135	174135	175135