

Kombi-Hobelmaschine hmc 3200ci

Arbeiten wie ein Profi, auch in der kleinsten Werkstatt, weil die wichtigen Elemente in einer Maschine vereint sind. Schnelles und vor allem einfaches Umrüsten der Anbaugeräte sind selbstverständlich, der abschaltbare Vorschub und eine Fahrleinrichtung serienmäßig. Stärker, länger, breiter- diese Kombi-Hobel-Maschine ist für professionelle Anwender konzipiert.

Kombi-System
durch Anbaugeräte erweiterbar



Die hmc 3200 ci mit Sonderzubehör:
Langlochbohrereinrichtung

herkömmliches System	scheppach -System
<p>(2) (1) (2)</p> <p>Werkstück (1) Hobelwelle (2) Vorschubwalzen aus Stahl</p>	<p>(2) (1) (2)</p> <p>Werkstück (1) Hobelwelle (2) gummierte Vorschubwalzen</p>
<p>Geriffelte Vorschubwalzen hinterlassen Abdrücke im Werkstück. Dickenhobelmaschinen mit geriffelten Einzugs- und Auszugswalzen hinterlassen immer Abdrücke. Diese Abdrücke müssen vor dem Veredeln (Lackieren, Beizen o. ä.) mit Schleifmaschinen entfernt werden. Das patentierte scheppach-System verhindert Abdrücke am Werkstück und</p>	<p>bietet weitere Vorteile – einzigartig bei unseren Hobelmaschinen. scheppach-Hobelmaschinen sind mit gummierten Vorschubwalzen ausgerüstet (Einzugs- und Auszugswalze). Das System verhindert Abdrücke der Vorschubwalzen auf das Werkstück. Somit können Sie minimale Spandicken zustellen, ohne die Oberfläche zu beschädigen, besonders</p>
	<p>wichtig auch bei Weichholz. Durch die unmittelbar neben der Hobelwelle positionierten Vorschubwalzen können auch kurze Werkstücke gehobelt werden. Als weiteres ist es möglich, Werkstücke bis min. 3 mm Dicke zu hobeln. Keine andere Hobelmaschine erreicht das scheppach-Hobelergbnis.</p>

scheppach kann's

- Stabiler Abricht- und Dickentisch aus Grauguss
- Einmaliges Einzugsystem beim Dickenhobeln mit gummierten Vorschubwalzen
- Abschaltbares Vorschubgetriebe

Hobeldaten

- Hobelbreite beim Abrichthobeln 320 mm
- max. Spanabnahme beim Abrichthobeln 5 mm
- Durchlasshöhe / -breite beim Dickenhobeln 180 / 310 mm
- max. Spanabnahme beim Dickenhobeln 5 mm
- Vorschubgeschwindigkeit 5 m/min

Serienmäßige Grundausstattung

- Groß dimensionierter, verstell- und neigbarer Aluminium-Abrichtanschlag
- Integrierte Auswurfhaube für Abrichten- und Dickenhobeln
- Phasenwender (400V)

Technische Daten

- Abrichttischgröße 1320 x 380 mm
- Tischhöhe 820 mm
- Dickentischgröße 590 x 310 mm
- Antriebsdrehzahl Hobelwelle 6500 1/min
- Antriebsdrehzahl Anbaugerät 3000 / 6500 1/min
- Prüfzeichen CE, GS, holzstaubgeprüft
- Absaugstutzen ø 100 mm
- Abmessung: L 1460 x B 850 x H 960 mm
- Gewicht ca. 212,0 kg



Hobelmaschine und Anbaugerät laufen getrennt jeweils über einen stark belastbaren Riemen-Antrieb

Zubehör

	HS-Hobelmesser Satz = 2 Stück Bestell-Nr. 6241 3500
	HW-Hobelmesser Satz = 2 Stück Bestell-Nr. 6241 3600
	Wendeplatten-HS-Hobelmesser Satz = 2 Stück Bestell-Nr. 6023 4200
	Messerträger Satz = 2 Stück Bestell-Nr. 6023 4100
	Korrosionsschutzmittel Spray, 400 ml, FCKW-frei Bestell-Nr. 6100 9800
	Pharmol HEK Entharzungskonzentrat, 1000 ml Bestell-Nr. 6100 9700
	Pharmol Trocken-Gleitmittel-Spray, 400 ml, für gute Gleitfähigkeit des Holzes auf den Hobeltischen Bestell-Nr. 6100 9500



Die hmc 3200 ci in der Grundausstattung

Bestellinformationen hmc 3200 ci

Motorausrüstung V/Hz	230-240/50	400/50
Aufnahmeleistung kW (PS)	3,0 (4,1)	4,0 (5,4)
Bestell-Nr.	6241 0901	6241 0902

Langlochbohrereinrichtung Ibe 16

Die Langlochbohrereinrichtung ermöglicht auch in kleineren Werkstätten professionelles Langlochbohren ohne großen Aufwand. Herausragend ist die unkomplizierte Handhabung durch die Zwei-Hebel-Bedienung. Die präzise Rundstabführung und ein großer Verstellbereich erleichtern Ihnen das präzise Handling.

scheppach kann's

- Verstellbarer, rostfreier Auflagetisch, L 385 x B 190 mm
- Tischverstellung längs 120 mm, quer 110 mm
- Bohrfutterkonus B18
- Bohrfutterspannbereich 3 bis 16 mm
- Antriebsdrehzahl 3000/6500 1/min
- Prüfzeichen CE
- Absaugstutzen- \varnothing 100 mm
- Abmessung:
L 640 x B 450 x H 510 mm

Bestell-Nr.

6331 0901

3 - 16 mm
Bohrfutterspannbereich




Zubehör

Langlochbohrer, Satz

Je 1 Stück, \varnothing 6, 8, 10, 12, 14, 16, mm
Bestell-Nr. **6330 4000**


Langlochbohrer

einzel, SP-Stahl, mit 2 geraden Schneiden und Spanbrechernuten, \varnothing 6 mm
Bestell-Nr. **6330 4001**




Langlochbohrer

\varnothing 8 mm
Bestell-Nr. **6330 4002**




Langlochbohrer

\varnothing 10 mm
Bestell-Nr. **6330 4003**




Langlochbohrer

\varnothing 12 mm
Bestell-Nr. **6330 4004**



Langlochbohrer

\varnothing 14 mm
Bestell-Nr. **6330 4005**



Langlochbohrer

\varnothing 16 mm
Bestell-Nr. **6330 4006**

